

Jaarverslag 2022

Stichting STOPhersentumoren.nl



...er is nog zoveel te bereiken

INHOUDSOPGAVE:

| | |
|---|-----------|
| <u>VERSLAG VAN HET BESTUUR.....</u> | <u>3</u> |
| <u>HERSENTUMOREN, DE ZIEKTE EN HET ONDERZOEK.....</u> | <u>5</u> |
| <u>DOEL, MISSIE, VISIE.....</u> | <u>6</u> |
| <u>BELEIDSPLAN EN DOELSTELLINGEN.....</u> | <u>9</u> |
| <u>FINANCIËLE KENGETALLEN VANAF OPRICHTING.....</u> | <u>10</u> |
| <u>RESULTATEN.....</u> | <u>11</u> |
| <u>STIMULERINGSPRIJS.....</u> | <u>11</u> |
| <u>OVERZICHT SUBSIDIEVERLENING.....</u> | <u>12</u> |
| <u>FINANCIEEL VERSLAG 2020.....</u> | <u>15</u> |
| <u>JAARREKENING 2020.....</u> | <u>16</u> |
| <u>BALANS PER 31 DECEMBER 2020.....</u> | <u>16</u> |
| <u>STAAT VAN BATEN EN LASTEN.....</u> | <u>18</u> |
| <u>KENGETALLEN.....</u> | <u>44</u> |

Foto voorkant: Leo Geijen biopt MUMC

VERSLAG VAN HET BESTUUR

Graag willen wij beginnen met onze dank uit te spreken naar: onze donateurs, de vrijwilligers, de bedrijven, de onderzoekers, de zorgprofessionals, artsen, onderzoekers, de patiënten en hun naasten die ook in 2022 met een warm hart in welke vorm dan ook steun of een bijdrage hebben gedaan aan onze doelstelling: een langer beter leven voor mensen met een hersentumor. Stichting STOPHersentumoren.nl wil iedereen een kans geven tegen deze ziekte. Wij willen dat door betere behandelingen en meer onderzoeken patiënten meer kans hebben op langere overleving en hogere genezingskansen. Dankzij uw steun hebben wij in 2022 weer veel kunnen bereiken. Of het nu om een donatie van €1, €10, €1.000 of €10.000 gaat, elke gift is van enorme waarde en maakt onderzoek en voorlichting mogelijk. Wij danken u dan ook hartelijk voor uw bijdrage aan dit belangrijke werk.

In het bijzonder halen we even aan:

- Autobedrijf M. Lijzenga, die ieder jaar weer de winterdagen organiseren ten behoeve van goed onderhoud van auto's en een opbrengst voor hersentumoronderzoek,
- Elly Leijstra, die onverzettelijk doorgaat met acties voor meer onderzoek naar meningeomen, denk daarbij aan de Walk4Brains Fryslân,
- Sanne Deurvorst en haar familie en vrienden, die wederom 2 onderzoek naar kinderhersentumoren mochten helpen opstarten,
- De nabestaanden van mevrouw Douma,

In dit jaarverslag leest u alles over ons werk in 2022. Ook 2022 was een uitdagend jaar. Ligt de coronacrisis nu achter ons, is er een energiecrisis, waardoor er weer druk is op de financiële middelen om uit te geven aan het goede doel. Maar net als in 2021 hebben wij onze activiteiten weten voort te zetten, want niemand die door hersentumoren is geraakt mag vergeten worden. Dank zij uw steun is dit mogelijk. Dank zij uw donatie is het mogelijk voorlichting, patiëntgerichte projecten en wetenschappelijk onderzoek mogelijk te maken. De huidige financiële positie van onze organisatie mag beschouwd worden als gezond en stabiel. Het bestuur is van mening dat dit jaarverslag bijdraagt aan de noodzakelijke transparantie voor diegenen die onze doelstellingen (onder andere financieel) ondersteunen. Ons werk is helaas nog niet voltooid. Ook afgelopen jaar zijn nog vele hersentumorpatiënten te vroeg gestorven. Er is noodzaak naar extra veel onderzoek. We moeten versneld zoeken naar betere behandelmethoden. Blijf ons daarom steunen met donaties en acties, zodat we nog meer resultaten kunnen boeken en de toekomst versneld kunnen verbeteren.

Resultaat

Sinds de oprichting is er een totaal van € 5.682.288,93 euro ingezet voor onze missie. Vrijwel vanaf de start van onze stichting in 2007 heeft de stichting meegeholpen aan de financiering van aandacht voor de hersentumorproblematiek, informatieverstrekking, vele onderzoeken en van opzet van Hersentumor expertise centra in het land. Tevens werd samen de wetenschappelijke adviesraad van onze stichting een hecht team van onderzoekers, medisch en gedragskundig experts gerealiseerd. We zijn blij met onze donateurs die ons ieder jaar weer in staat stellen onze missie kracht bij te zetten door dit bedrag ieder jaar weer te verhogen.

Inkomsten

In 2022 zijn er de volgende inkomsten ontvangen;

| | |
|------------------------------|-----------|
| Donaties | € 189.510 |
| Opbrengsten uit eigen acties | € 236.532 |
| Met een totale waarde van; | € 426.042 |

Subsidies

In 2022 is er verleend aan onze missie het totaal bedrag van € 225.158,93
Het volgende is gefinancierd zijn verstrekt aan;

Subsidies

| | |
|------------------------|-----------|
| MUMC | € 135.324 |
| AMC-VUmc | € 31.011 |
| Sick Children Hospital | € 30.000 |
| Prinses Maxima Centrum | € 25.000 |

Opleiding:

| | |
|----------|---------|
| 5 grants | € 2.323 |
|----------|---------|

Braintumor Award:

| | |
|--------------|---------|
| M. Tesileanu | € 1.500 |
|--------------|---------|

Kosten

De kosten voor administratie, beheer, automatisering, organisatie en huisvesting bedroegen in dit jaar € 51.982

Bestemming resultaat

De verleende subsidies waren lager dan de netto baten. Het verschil van € 130.766 is geboekt ten gunste van de bestemmingsreserve doelstelling.

Subsidieverstreking

In 2022 mochten wij, dankzij u, een bedrag van € 426.042 euro ontvangen. Samen met de inkomsten uit eerdere jaren was het in 2022 mogelijk een aantal nieuwe projecten en studies te starten. In 2022 werd 76 procent uitgegeven aan voorlichting, projecten en wetenschappelijk onderzoek op het gebied van genezing, betere behandeling, kennisdeling en welzijn voor mensen met kanker.

Namens het bestuur, 7 maart 2023

Klaske Hofstee
Voorzitter

HERSENTUMOREN, DE ZIEKTE EN HET ONDERZOEK

Hersentumoren

In onze hersenen kunnen tumoren ontstaan. Een tumor is een gezwel dat ontstaat door overmatige celdeling. Er is sprake van 3 typen hersentumoren.



Goedaardige hersentumoren, deze tumoren ontstaan vanuit het hersenvlies en groeien in principe niet door in de omgeving. Gebeurt dit wel dan is er sprake van een kwaadaardige hersentumor.



Kwaadaardige hersentumoren, deze hersentumoren ontstaan vanuit hersencellen en groeien wel door in het omliggende hersenweefsel en kunnen ook uitzaaien in de rest van het centrale zenuwstelsel.



Hersenmetastasen, dat zijn hersentumoren ontstaan uit een cel van een primaire tumor elders in het lichaam. Borst-, huid-, long-, teelbalkanker etc. zijn bekende kankersoorten die uitzaaiingen geven naar de hersenen. Deze hersentumoren zijn ook veelal kwaadaardig te noemen.

Ziekte

Jaarlijks komen er in heel de wereld ongeveer 260.000 hersentumorpatiënten bij, waarvan ongeveer 2400 mensen in ons land. Er overlijden in Nederland ruim 12 mensen per dag door een hersentumor. Vier patiënten per dag door een primaire hersentumor en ruim acht patiënten per dag door een secundaire hersentumor. Bij kinderen die overlijden door kanker sterven de meeste kinderen (41%) door een hersentumor. Dit kunnen en mogen wij niet accepteren.

Onderzoek

Decennia lang is onderzoek naar een van de meest kwaadaardigste kankersoorten verwaarloosd. De vijfjaarsoverleving van de glioblastoma multiforme (graad 4) was in 1950 0,3% en nu in 2022 is dit nog steeds 0,3%. Dit moet zo snel mogelijk veranderen.

Ons enige speerpunt is onderzoek naar hersentumoren. Daarin zijn wij uniek ten opzichte van andere fondsen. De donateur kan daarom bij ons 100% zeker zijn dat zijn donatie wordt besteed aan hersentumoronderzoek en niet aan andere kankersoorten of aan andere hersenziekten.

Wij subsidiëren de meest veelbelovende wetenschappelijke onderzoeken om de zorg voor hersentumorpatiënten te verbeteren en tot een verhoging van de genezingskansen te komen. Zodat het krijgen van een kwaadaardige hersentumor geen uitzichtloze situatie meer is.

BELANGHEBBENDEN ONDERZOEK

We onderscheiden vier groepen belanghebbenden:

- Patiënten
- Familie en betrokkenen
- Onderzoekers en wetenschappers
- Mogelijke belanghebbenden van onderzoek naar andere ziekten.

De diversiteit van hersentumor-symptomen, zoals epilepsie, cognitieve achteruitgang, functionele uitval, als ook de noodzaak om medicatie in het brein te krijgen langs de hersentumor bloed barrière betekent dat onderzoek naar de ziekte ook belangrijk is voor mensen die dezelfde symptomen hebben, echter met een andere ziekte worden geconfronteerd. Onderzoek naar hersentumoren kan dan ook een waardevolle bijdrage leveren aan de behandeling van deze andere ziekten en, waar mogelijk, kan wetenschappelijk onderzoek worden gecombineerd.

Zie verderop in ons jaarverslag welk onderzoek de afgelopen 5 jaar is gesubsidieerd. Een volledig schema wat vanaf onze oprichting is gefinancierd kun je op vinden:

<http://stophersentumoren.nl/Onderzoek/gefinancierd-onderzoek>

Subsidies

De belangrijkste doelstelling van Stichting STOPhersentumoren.nl is de financiële ondersteuning van wetenschappelijk onderzoek naar het ontstaan van hersentumoren, het ziekteproces, de verschillende symptomen en de mogelijke behandelingen.

Stichting STOPhersentumoren.nl heeft in vanaf de oprichting (jaarlijkse) subsidies verstrekt aan; UMC Utrecht, UU Utrecht, VUmc Amsterdam, ErasmusMC Rotterdam, AMC UV Amsterdam, Maastricht UMC, UMC Radboud Nijmegen, AVL – NKI Amsterdam, UU Delft, Universiteit Leuven (BE), Brigham Women's Hospital Boston USA, Sick Children Hospital London Canada, the International Brain Tumour Association (IBTA.org).

Beoordeling onderzoek

Door de korte lijnen met de leden van de wetenschappelijke adviesraad (WAR) en het directe contact met de onderzoekers kunnen de subsidielijnen goed worden gevolgd. Daarnaast dienen de wetenschappers regelmatig hun voortgang te rapporteren.

DOEL, MISSIE, VISIE

Doel

Het doel van Stichting STOPhersentumoren.nl is het wereldwijd bevorderen en het financieel steunen van wetenschappelijk onderzoek naar alle soorten vormen van hersentumoren bij kinderen en volwassenen. Daarnaast willen wij meer aandacht generen voor de problematiek van de ziekte en de lijdensdruk die ervaren wordt door patiënten en hun naasten. De stichting wil haar doel bereiken door midden van financiële ondersteuning aan wetenschappelijk onderzoek, wetenschappelijke bijeenkomsten en het geven van voorlichting over de ziekte als wel door middel van informatie als door middel van lotgenotencontact.

Er zijn 4 lotgenotencontact groepen die wij beheren, te weten:

1. Algemene lotgenoten groep voor iedereen die geraakt is door hersentumoren
<https://www.facebook.com/groups/STOPhersentumorenlotgenotengroep/>
2. Lotgenotengroep voor alleen hersentumorpatiënten
<https://www.facebook.com/groups/663229341103138/>
3. Lotgenotengroep voor alleen partners van hersentumorpatiënten
<https://www.facebook.com/groups/2706745689343237/>
4. Lotgenotengroep voor iedereen die geraakt is door een schedelbasistumor
<https://www.facebook.com/groups/642494066524547/>

Missie

De missie van de Stichting STOPHersentumoren.nl is een structurele basis leggen in Nederland voor een betere behandeling voor hersentumorpatiënten en hogere genezingskansen creëren.

De drie primaire taken van de stichting zijn;



Subsidietaak

Het verlenen van jaarlijkse subsidies



Podiumtaak

Het bieden van een podium aan onderzoekers om gezamenlijk proactief een grootschalig project op te zetten.

Het bieden van een up to date podium van nieuwsvoorziening voor de patiënt en zijn/haar naasten.



Platformtaak

Het bevorderen van samenwerking en enthousiasme onder de onderzoeker in Nederland.

Het bevorderen van donatiegewilligheid en actiegewilligheid bij de patiënt en zijn/haar naasten.

Visie

Een wereld zonder hersentumoren

Stichting STOPHersentumoren.nl

De Stichting is een onafhankelijke vrijwilligers organisatie gevestigd op: Hoofdstraat 88, 3972 LC, Driebergen-Rijsenburg en ingeschreven bij de Kamer van Koophandel te Utrecht (30229982). Het RSINnummer is 8184.43.133.

ANBI

Stichting STOPHersentumoren.nl is per 1 januari 2008 voor onbepaalde tijd aangemerkt door de belastingdienst als Algemeen Nut Beoogde Instelling, ANBI.

CBF KEURMERK

Stichting STOPHersentumoren.nl is per 1 januari 2018 voor onbepaalde tijd goedgekeurd door het CBF, de toezichthouder voor goede doelen.



Terugblik

Stichting STOPHersentumoren.nl heeft sinds de oprichting een structurele basis gelegd voor goed onderzoek naar hersentumoren door:

- Het opzetten van het hersentumorfonds, als wel bestemmingsfondsen.
- Het bijeenbrengen van een team onderzoekers, wetenschappers, patiënten, families en andere betrokkenen.

Risico's en dilemma's

Het bestuur onderkent o.a. de onderstaande risico's en dilemma's;

- Samenwerking tussen wetenschappers;
Medische centra zijn soms niet gebaat bij het delen van informatie of het samenwerken met andere centra. Hersentumoronderzoek biedt vaak wel die kans. Het bestuur stimuleert en onderhoudt goede relaties met de relevante centra, onderzoekers en wetenschappers.
- Feeling met onderzoekswereld;
De relaties met de patiëntenverenigingen, lotgenotenforums en de wetenschappelijke adviesraad (WAR) zijn cruciaal voor toegang tot goed onderzoek, maar zijn ook concurrerend met elkaar betreffende de donateur.
- Onvoorspelbare financiële markten;
Voor het beheer van het vermogen wordt een defensief beleggingsbeleid gevoerd. Door de opgebouwde financiële buffer (Bestemmingsreserve doelstelling) is een bedrag van € 949.748 vrij beschikbaar. Hierdoor is de subsidieverlening voor de komende jaren veiliggesteld.

Juridische structuur en bestuurlijke aspecten

Stichting STOPHersentumoren.nl is opgericht bij notariële akte op 5 september 2007, door de hersentumorpatiënt Nico Faaij en zijn vrouw Klaske Hofstee en gevestigd in hun woonhuis.

Het bestuur bestaat uit minimaal 3 leden. De bestuursleden hebben geen professionele binding met de Stichting. Het bestuur kan een wetenschappelijke adviesraad (WAR) benoemen om hun bij te staan in deskundigheid. Stichting STOPHersentumoren.nl heeft een dergelijk adviescomité ingesteld.

Bestuur

| | |
|--|-----------------------|
| De huidige samenstelling van het bestuur is als volgt: | Rooster van aftreden: |
| Mw. K. Hofstee, voorzitter, geen nevenfunctie | - |
| Dhr. E. Smit, penningmeester, kok, taxichauffeur | 2024 |
| Mw. S. Holtman, secretaris, verzorgende | 2024 |
| Mw. M. te Pas, algemeen lid, taxichauffeur | 2024 |
| Dhr. P. de Nijs, algemeen lid, pensioen | 2024 |
| Mw. N. Faaij, aspirant bestuurslid | 2026 |

Op bestuurlijke zaken wordt advies gegeven door:
Prof. Dr. C. Dirven, Head of Department Neurochirurgie ErasmusMC Rotterdam.

Wetenschappelijke adviesraad

Het bestuur wordt bijgestaan door de leden van de Wetenschappelijke Advies Raad (WAR). De WAR adviseert het bestuur van de Stichting in dien nodig omtrent te verstrekken subsidies. De leden van de wetenschappelijke raad ontvangen voor hun advieswerkzaamheden geen bezoldiging en geen onkostenvergoeding. De Wetenschappelijke Advies Raad bestond in 2021 uit:

Prof. Dr. S. Leenstra, neurochirurg aan het St. Elisabeth Ziekenhuis te Tilburg Hoogleraar Experimentele Neurochirurgische Oncologie Erasmus MC Rotterdam;
Prof. Dr. T. Würdinger, moleculair bioloog neurowetenschapper, VUmc CC Amsterdam;
Dr. B. Tops, moleculair bioloog, UMC St. Radboud Nijmegen;
Dr. A. Hoeben, medisch oncoloog, Maastricht UMC+;
Mr. dr. M.L.D. Broekman Neurochirurg, Haaglanden MC;
Prof. dr. A.M.E. Walenkamp, medisch oncoloog, UMC Groningen;
Dr. W. P.J. Leenders, moleculair bioloog oncoloog, UMC Radboud Nijmegen;
Dr. P.C De Witt Hamer, neurochirurg aan het AMC VUmc Amsterdam; Oncologische neurochirurgie.
Prof. Dr. P. Salomoni, molecular biologic researcher Brian Cross Professorial Research Associate Samantha Dickson Brain Cancer Unit UCL Cancer Institute at London, United Kingdom.

Beloningsbeleid

De bestuursleden en leden van de wetenschappelijke advies raad vervullen de respectievelijke functies onbezoldigd. De bestuursleden hebben geen persoonlijke of financiële belangen bij het fonds. Alle leden werken op vrijwillige basis. Alleen aantoonbaar gemaakte kosten en vacatiegeld kunnen worden vergoed.

Beleidsplan en doelstellingen

Korte termijn:

- Ondersteunen van de jaarlijkse hersentumor informatie bijeenkomsten in de ziekenhuizen voor patiënten en hun naasten.
- Ondersteunen van een jaarlijks wetenschappelijk symposium voor onderzoekers en/of patiënten.
- Stimuleren en financieel bijdragen aan wetenschappelijk onderzoek.
- Aandacht vragen voor de hersentumorproblematiek

Lange termijn:

- Volgen van de onderzoek ontwikkelingen door goede contacten met onderzoekers, wetenschappers en relevante centra.
- Regelmatig bijeenbrengen van onderzoekers en wetenschappers.
- Stimuleren van internationale samenwerking.



Financiële kengetallen vanaf oprichting

| JAAR | OPBRENGST | AAN MISSIE | RESERVES |
|---------------|------------------|------------------|------------------|
| 2007 | 1.175 | 0 | 831 |
| 2008 | 45.324 | 5.000 | 35.324 |
| 2009 | 207.912 | 105.020 | 127.808 |
| 2010 | 574.001 | 449.370 | 219.942 |
| 2011 | 669.606 | 622.994 | 183.704 |
| 2012 | 832.541 | 782.083 | 155.586 |
| 2013 | 844.029 | 724.997 | 191.716 |
| 2014 | 742.934 | 572.605 | 280.674 |
| 2015 | 1.075.204 | 807.706 | 389.167 |
| 2016 | 308.163 | 96.066 | 528.352 |
| 2017 | 322.566 | 224.043 | 581.128 |
| 2018 | 403.975 | 170.826 | 756.845 |
| 2019 | 461.723 | 364.097 | 803.941 |
| 2020 | 326.355 | 193.042 | 895.059 |
| 2021 | 378.253 | 339.291 | 885.450 |
| 2022 | 426.042 | 225.159 | 1.016.216 |
| TOTAAL | 7.293.448 | 5.682.299 | 1.016.216 |

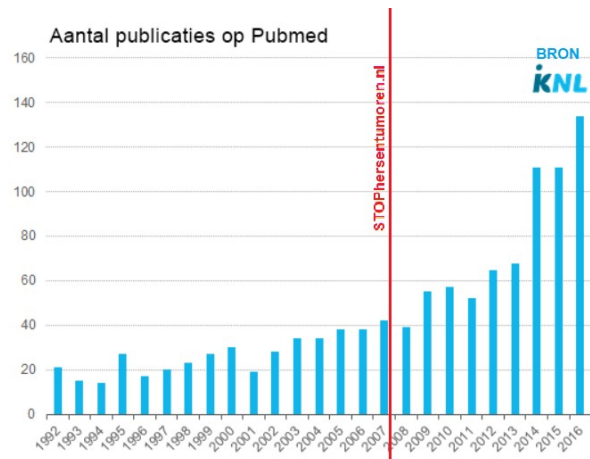
| ONDERZOEKSGROEP | TOTAAL SUBSIDIE ONTVANGEN | T/M 31-12-2022 |
|------------------------|---------------------------|-----------------------|
| AMC VUmc CCA | € 1.097.066,28 | |
| ErasmusMC | € 1.861.182,00 | |
| UMC Utrecht | € 383.264,00 | |
| UMC Maastricht | € 443.550,00 | |
| UMC Radboud | € 864.354,75 | |
| UMC Groningen | € 25.500,00 | |
| AVL-NKI | € 202.085,00 | |
| UMC Leiden | € 8.199,15 | |
| Prinses Maxima Centrum | € 69.500,00 | |
| Internationaal | € 232.850,00 | |
| Totaal Onderzoek | | € 5.187.551,18 |
| Totaal Awareness | | € 494.747,75 |
| Totaal Missie | | € 5.682.298,93 |



Resultaten

Meer onderzoek naar hersentumoren

Sinds de oprichting van Stichting STOPHersentumoren.nl zie je een zeer duidelijke stijging in het aantal publicaties welke hersentumoronderzoekers produceren in Nederland. Dit komt met name door de grote hoeveelheid onderzoeksprojecten welke wij sinds de oprichting hebben weten te financieren. Wetenschappers kunnen daarnaast, door onze financiering van vooronderzoeken met het aan te duiden resultaat, grotere subsidies in de wacht slepen om langdurige wetenschappelijke projecten op te zetten. Als laatste is de marktwerking hier verantwoordelijk voor. Andere betrokken financieringspartijen zijn sinds onze oprichting ook actiever geworden.



Andere resultaten

Door onderzoeksgeld van Stichting STOPHersentumoren.nl is er meer inzicht gekomen in hersentumormarkers. 1p-19q co-deletie, 10q gen, IDH1, IDH2 etc. worden nu allemaal gebruikt om de hersentumorpatiënt een meer persoonlijke behandeling te geven, gericht op de patiënt. De “New generation sequencing” is met behulp van onze onderzoeken nu in de meeste ziekenhuizen gestandaardiseerd.

De World Health Organization (WHO) classisfactie, een mondiale belangenbehartiger voor wereld gezondheid, heeft in 2016 de indeling van de hersentumoren aangepast. Dit naar aanleiding van onze WHO-s NEXT meeting in 2014 in Haarlem, waarbij wij 27 vooraanstaande internationale neuro-oncologische patholoog anatomen naar Nederland hadden gehaald om te zorgen voor een nieuwe indeling, omdat in de oude classificatie geen tumormarkers werden gebruikt. Zie verder onze website voor meer specifiekere resultaten. <https://stophersentumoren.nl/Onderzoek/onderzoek-resultaat>

Stimuleringsprijs

Om onderzoek naar de verwoestende hersentumoren te stimuleren, hebben we een stimuleringsprijs in het leven geroepen. Die prijs gaat naar een jonge onderzoeker die zich op een bijzondere manier heeft ingezet voor de stabilisatie, verbetering en genezing van hersentumoren.

Winnaars:

| | | |
|------|------------------|---------------------|
| 2008 | Fonnet Bleeker | AMC Amsterdam |
| 2009 | Tom Würdinger | VUmc Amsterdam |
| 2010 | Linda Bralten | ErasmusMC Rotterdam |
| 2011 | Anneke Niers | VUmc Amsterdam |
| 2018 | Sharon Berendsen | UMC Utrecht |
| 2019 | Myron Best | AMC Vumc Amsterdam |
| 2021 | Steven Nagtegaal | UMC Utrecht |
| 2022 | Mircea Tesileanu | ErasmusMC Rotterdam |

Overzicht subsidieverlening

De laatste vijf jaren zijn de volgende bedragen verstrekt voor Hersentumoronderzoek

| Jaar | Bedrag | Begunstigde | Omschrijving |
|------|-----------|-----------------------------------|---|
| 2018 | € 15.000 | B&W Hospital, Boston USA | International Low Grade Glioma Registry |
| 2018 | € 86.082 | ErasmusMC | Development of an individualized drug-- screening tool for guiding therapy |
| 2019 | € 18.500 | MUMC | Non-invasie predictive GBM |
| 2019 | € 80.000 | ErasmusMC | RNE SEQ in the CATNON trial |
| 2019 | € 125.000 | IBTA UK | IBTA mondiale kennisdeling |
| 2019 | € 90.000 | UMCU | The Imagit project, mini hersentjes als kweekmodel |
| 2019 | € 35.000 | ErasmusMC | Development of an individualized drug- screening tool for guiding therapy selection in glioblastom patients |
| 2020 | € 3.150 | AMC - VUmc | Travel costs |
| 2020 | € 50.000 | UMCU | Travel Fund |
| 2020 | € 62.650 | Sick Children Hospital | Ependymoma research |
| 2020 | € 74.518 | UMCU | "TANK IT" project - TArgeting NFKBIZ in natural Killers, Immunomodulatory TRegs and Tumor cells |
| 2021 | 135.500 | ErasmusMC | "Identification of repurposed agents for IDH mutant glioma" |
| 2021 | 35.500 | UMC Radboud | CiRNAseq analysis of tumors to predict brain tumor behaviour and identify targets for personalized treatment. |
| 2021 | 81.000 | UMC Utrecht | Grade II and III diffuse glioma follow-up during and after pregnancy |
| 2021 | 41.250 | MUMC | Low Grade Glioma Organoids (LOWGO) |
| 2021 | 8.998 | VUmc | Bio Informatica database (zie ook 2016) |
| 2021 | 25.500 | UMC Groningen | FORCE - hersentumoren-EURACAN- domein 10 |
| 2021 | 44.500 | Prinses MC | A novel therapeutic strategy for the treatment of PF-A pediatric ependymoma |
| 2022 | 100.000 | MUMC | Effect of Stress and Excercise on the outcome after chemo-radiation ERROR |
| 2022 | 25.000 | AMC VUmc | Proefschriftenfonds AMC-VU |
| 2022 | 30.000 | The Hospital for Sick Children | Ependymoom research |
| 2022 | 6.011 | AMC Vumc | AMC VUmc biomedische database |
| 2022 | 35.324 | MUMC | Non-invasive prediction of meningioma grading based on patient characteristics and magnetic resonance imaging features |
| 2022 | 25.000 | PMC | Ependymoom research |

BEGROTING 2023

In Euro

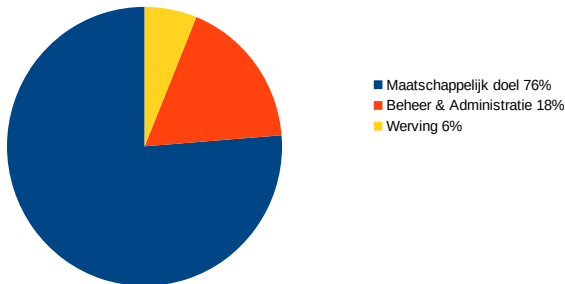
| | | Begroting 2023 € |
|--|--------|---------------------------------|
| <i>Fondsenwerving</i> | | |
| Baten uit eigen fondsenwerving | | |
| Donaties | | 250.000 |
| Sponsoring evenementen | | 50.000 |
| | | ----- |
| Som der baten | | 300.000 |
| Lasten | | |
| Besteed aan doelstellingen | | 250.000 |
| <i>Kosten eigen fondsenwerving</i> | | |
| Vrijwilligersvergoeding | 1.700 | |
| Kosten evenementen | 5.000 | |
| Reclamekosten | 5.000 | |
| | | ----- |
| <i>Beheer en administratie</i> | | 11.700 |
| Huisvesting | 25.000 | |
| Telefoonkosten | 1.200 | |
| Automatiseringskosten | 4.000 | |
| Kantoorbenodigdheden | 4.000 | |
| Bestuurskosten | 1.500 | |
| Reis- en vergaderkosten | 2.500 | |
| Administratiekosten | 1.500 | |
| Bankkosten | 1.500 | |
| Accountantskosten | 2.500 | |
| | | ----- |
| | | 43.700 |
| | | ----- |
| Som der lasten | | 305.400 |
| | | ----- |
| Tekort (ten laste van bestemmingsreserve) | | -5.400 |
| | | ===== |
| In % kosten vs baten uit eigen fondsenwerving | 18,47% | |

CBF erkenningspaspoort

U kunt onze gegevens vanaf 2016 ieder jaar inzien bij het CBF. (www.cbf.nl/organisatie/stophersentumoren.nl). Hieronder hebben wij onze gegevens voor 2022 inzichtelijk gemaakt op basis van het standaard rapport van het CBF, conform de verplichting Belastingdienst 1/1/2021.

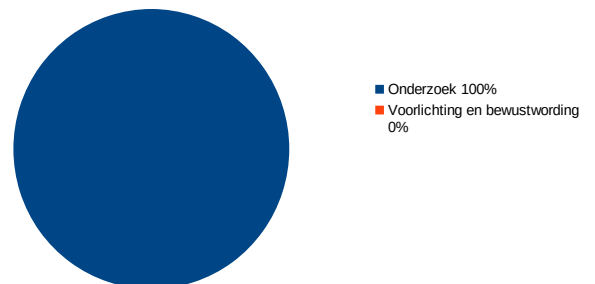
Dit gaven we uit in 2022:

€ 295.276



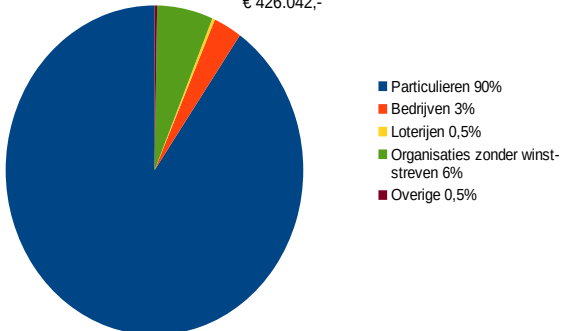
Dit besteedden we in 2022 aan het maatschappelijke doel:

€ 225.159,-



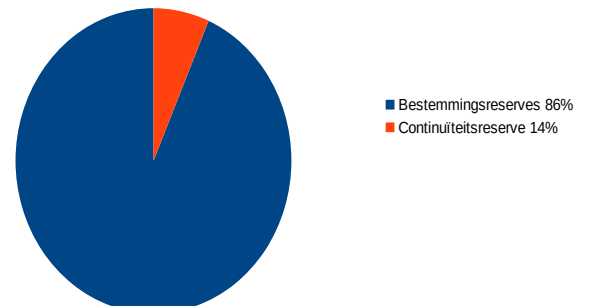
Dit waren onze inkomsten:

€ 426.042,-



Dit waren onze reserves in 2022:

€ 1.016.216



FINANCIEEL VERSLAG 2022

JAARREKENING 2021

BALANS PER 31 DECEMBER 2022

In Euro

(na resultaatbestemming)

| ACTIVA | Ref. | 31 december 2022 | | 31 december 2021 | |
|-------------------------------|----------|------------------|------------------|------------------|------------------|
| | | € | € | € | € |
| <i>Vaste Activa</i> | | | | | |
| Materiele vaste activa | 5 | | | | |
| Automatisering | | 468 | | 1.172 | |
| | | ----- | 468 | ----- | 1.172 |
| Vorderingen | 7 | | | | |
| Vooruitbetaalde kosten | | 0 | | 0 | |
| Overige vorderingen | | 0 | | 0 | |
| | | ----- | 0 | ----- | 0 |
| Liquide middelen | 8 | | 1.199.554 | | 1.083.418 |
| | | | ----- | | ----- |
| Totaal Activa | | | 1.200.022 | | 1.084.590 |
| | | | ===== | | ===== |

In Euro

| PASSIVA | Ref. | 31 december 2022 | | 31 december 2021 | |
|--|------------|------------------|------------------|------------------|------------------|
| | | € | € | € | € |
| <i>Reserve</i> | 9 | | | | |
| Continuïteitsreserve | | 66.000 | | 66.000 | |
| Bestemmingreserve bedrijfsvoering | | 468 | | 1.172 | |
| Bestemmingsreserve doelstelling (incl. resultaat) | | 949.748 | | 697.141 | |
| | | ----- | | ----- | |
| | | | 1.016.216 | | 764.313 |
| <i>Bestemmingsfondsen</i> | | | | | |
| Hoogte fondsen | | | 0 | | 121.137 |
| | | | ----- | | ----- |
| | | | 1.016.216 | | 885.450 |
| Langlopende schulden | 10a | | ----- | | ----- |
| Toegekende projecten lange termijn | | 168.038 | | 144.851 | |
| | | ----- | | ----- | |
| | | | 168.038 | | 144.851 |
| Kortlopende schulden | 10b | | | | |
| Overlopende passiva | | 1.500 | | 1.000 | |
| Overige vorderingen | | 0 | | 0 | |
| Vooruit ontvangen kosten | | 0 | | 0 | |
| Vooruit ontvangen gelden | | 14.268 | | 28.289 | |
| Toegekende projecten korte termijn | | 0 | | 25.000 | |
| | | ----- | | ----- | |
| | | | 15.768 | | 54.289 |
| | | | ----- | | ----- |
| | | | 1.200.022 | | 1.084.590 |
| | | | ===== | | ===== |

STAAT VAN BATEN EN LASTEN

OVER DE PERIODE VAN 1 JANUARI 2022 T/M 31 DECEMBER 2022

In Euro

| | Ref. | Begroting 2022 € | Exploitatie 2022 € | Exploitatie 2021 € |
|---------------------------------------|-----------|------------------------|--------------------------|--------------------------|
| <i>Fondsenwerving</i> | | | | |
| Baten uit eigen fondsenwerving | 12 | | | |
| Baten algemeen particulier | | 300.000 | 384.630 | 320.625 |
| Baten algemeen bedrijf | | 0 | 13.104 | 30.774 |
| Baten algemeen loterijorganisaties | | 0 | 1.225 | 1.122 |
| Baten Alg. Verbonden organisaties | | 0 | 25.867 | 22.245 |
| Baten Alg. Andere organisaties | | 0 | 1.186 | 3.487 |
| | | ----- | ----- | ----- |
| | | 300.000 | 426.042 | 378.253 |
| Baten uit beleggingen | | | | |
| Rente opbrengsten | 7 | 0 | 0 | 0 |
| | | ----- | ----- | ----- |
| Som der baten | | 300.000 | 426.042 | 378.253 |
| Lasten | | | | |
| Besteed aan doelstellingen | 13 | 250.000 | 225.159 | 339.291 |
| <i>Werving baten</i> | | | | |
| Kosten eigen fondsenwerving | 14 | 6.700 | 17.645 | 5.955 |
| Kosten evenementen | 14 | 5.000 | 490 | 1.888 |
| <i>Beheer en administratie</i> | | | | |
| Kosten beheer en administratie | 15 | 43.700 | 51.982 | 39.237 |
| | | ----- | ----- | ----- |
| Som der lasten | | 305.400 | 295.276 | 386.371 |
| | | ----- | ----- | ----- |
| Saldo | | -5.400 | 130.766 | -8.118 |
| | | ===== | ===== | ===== |
| Resultaat bestemming | | | | |
| Mutatie fondsen | | 0 | -121.137 | -50.419 |
| Mutatie bestemmingsreserves | | 0 | 251.903 | 42.304 |
| | | ----- | ----- | ----- |
| Saldo | | 0 | 130.766 | -8.118 |
| | | ===== | ===== | ===== |

TOELICHTING ALGEMEEN

1. Algemeen

De Stichting STOPhersentumoren.nl is op 5 september 2007 opgericht.

1.1 Doelstelling

Volgens artikel 2 van de statuten stelt de Stichting STOPhersentumoren.nl zich ten doel:

“Het onder de aandacht brengen van primaire hersentumoren en de gevolgen van deze ziekte, alsmede het ondersteunen van onafhankelijk (internationaal) onderzoek en kennisoverdracht van primaire hersentumoren met als doel te komen tot genezing van deze ziekte”.

1.2 Activiteiten

De activiteiten van Stichting STOPhersentumoren.nl betreffen het onder de aandacht brengen van primaire hersentumoren en de gevolgen van deze ziekte, alsmede het ondersteunen van onafhankelijk (internationaal) onderzoek en kennisoverdracht van primaire hersentumoren met als doel te komen tot genezing van deze ziekte.

1.3 Vestigingsadres

Stichting STOPhersentumoren.nl is feitelijk gevestigd op Hoofdstraat 88, 3972 LC te Driebergen-Rijsenburg.

1.4 Schattingen

Bij toepassing van de grondslagen en regels voor het opstellen van de jaarrekening vormt de leiding van Stichting STOPhersentumoren.nl zich verschillende oordelen en schattingen die essentieel kunnen zijn voor de in de jaarrekening opgenomen bedragen. Indien het voor het geven van het inzicht noodzakelijk is, is de aard van deze oordelen en schattingen inclusief de bijbehorende veronderstellingen opgenomen bij de toelichting op de desbetreffende jaarrekeningposten.

2 Grondslagen voor waardering van activa en passiva

2.1 Algemeen

De jaarrekening is opgesteld in overeenstemming met de Richtlijnen voor de jaarverslaggeving voor Fondsenwervende Instellingen voor kleine organisaties (RJkC2) die zijn uitgegeven door de Raad voor de Jaarverslaggeving.

De waarderingsgrondslagen zijn historische kosten en kostprijzen. Activa en passiva, met uitzondering van het eigen vermogen, worden gewaardeerd tegen nominale waarde of verkrijgingsprijs, tenzij een andere waarderingsgrondslag is vermeld. In de balans en de staat van baten en lasten zijn referenties opgenomen. Deze referenties verwijzen naar de toelichting.

2.2 Vergelijking met voorgaand jaar

De gehanteerde grondslagen van waardering en van resultaatbepaling zijn ongewijzigd gebleven ten opzichte van het voorgaande jaar.

2.3 Fouttherstel

In 2022 is er geconstateerd dat er in 2021 directe boekingen in het vermogen hebben plaatsgevonden. Geconstateerd is dat er met de verwerking van de schuldenpost toegekende projecten lange termijn een foutieve memoriaal boeking is gedaan in 2021. Deze post was door deze foutieve boeking € 26.500 te laag, ten koste van bestemmingsreserve doelstelling. Deze fout is hersteld in de jaarrekening van 2022 en de vergelijkende cijfers zijn hiermee aangepast. De volgende posten zijn gewijzigd:

- Juiste hoogte bestemmingsreserve doelstellingen
- Juiste hoogte toegekende projecten lange termijn
- Resultaat bestemming

Om in de toekomst deze fouten te voorkomen zijn de fondsen door het bestuur opgeheven, zie kopje “bestemmingsfondsen”. Hierdoor zijn voor 2022 de bestemmingsfondsen verdwenen.

2.4 Materiële vaste activa

Materiële vaste activa worden gewaardeerd tegen verkrijgingsprijs inclusief direct toerekenbare kosten, onder aftrek van lineaire afschrijvingen gedurende de geschatte economische levensduur, of lagere bedrijfswaarde. Met op balansdatum verwachte bijzondere waardeverminderingen wordt rekening gehouden.

2.5 Vorderingen

Vorderingen worden gewaardeerd op nominale waarde. Voorzieningen wegens oninbaarheid worden in mindering gebracht op de nominale waarde van de vordering.

2.6 Liquide middelen

Liquide middelen bestaan uit kas, banktegoeden en deposito's met een looptijd korter dan twaalf maanden. Liquide middelen worden gewaardeerd op nominale waarde.

2.7 Reserve

De reserve is zodanig gepresenteerd dat daaruit blijkt welk gedeelte vrij besteedbaar is en welk gedeelte is vastgelegd. Indien aan een deel van het eigen vermogen een beperktere bestedingsmogelijkheid is gegeven, dan gezien de doelstelling van de organisatie zou zijn toegestaan, is dit deel verantwoord als vastgelegd vermogen. Deze beperking in het bestedingsdoel kan door het bestuur van de stichting of door derden zijn opgelegd. Indien deze beperking door derden is opgelegd dan wordt dit deel aangemerkt als bestemmingsfonds. In de toelichting wordt het bedrag en de beperkte doelstelling van ieder bestemmingsfonds vermeld. Indien de beperking zoals bedoeld in de vorige alinea niet door derden, maar door het bestuur is aangebracht, wordt het aldus afgezonderde deel van het eigen vermogen aangeduid als bestemmingsreserve doelstelling. In de toelichting worden het bedrag en de beperkte doelstelling van iedere bestemmingsreserve vermeld.

Alle vermogensmutaties worden in de staat van baten en lasten verantwoord. Uitgaven die worden gedekt uit bestemmingsreserves en bestemmingsfondsen worden eveneens in de staat van baten en lasten verantwoord.

Het besteedbaar vermogen omvat schenkingen, legaten en erfstellingen en donaties alsmede andere verkrijgingen. De continuïteitsreserve bestaat uit dat deel van het vermogen dat door het bestuur is afgezonderd voor een specifiek doel. Bijvoorbeeld: De continuïteitsreserve heeft tot doel de werkzaamheden van STOPhersentumoren.nl voor enige tijd te waarborgen en contractueel aangegane verplichtingen na te komen. De hoogte van deze reserve is vastgesteld naar de normstelling in CBF keur en Richtlijn Financieel Beheer van minimaal 1,5 jaar de vaste kosten van de organisatie. Onder de vaste kosten worden verstaan de kosten voor beheer en administratie kosten en de overige lasten. In 2021 is de continuïteitsreserve gelijk gebleven met een omvang van € 66.000,00.

3 Grondslagen voor bepaling van het resultaat

3.1 Algemeen

Het resultaat (saldo) wordt bepaald als het verschil tussen het totaal der baten en het totaal der lasten. Ontvangsten en uitgaven worden in de staat van baten en lasten toegerekend aan de periode waarop ze betaald worden. Evenementenperiodes lopen van oktober tot oktober, op die wijze worden de baten inzake de actie ook verantwoord in de jaarrekening waarin het evenement plaatsvindt. Bij de toerekening wordt een bestendige gedragslijn gevolgd. Dit houdt in dat rekening wordt gehouden met de aan een periode toe te rekenen bedragen die in een andere periode zijn of worden ontvangen, dan wel betaald.

Ontvangen subsidies

Subsidies, niet zijnde investeringssubsidies, worden in het resultaat van het jaar gebracht ten laste waarvan de gesubsidieerde bestedingen komen en waarin de opbrengsten zijn gedeerd dan wel het exploitatietekort zich heeft voorgedaan.

Sponsorbijdragen

Bijdragen van sponsoren worden verantwoord in het evenementenjaar waarop de bijdrage betrekking heeft.

Giften en soortgelijke baten

Naast de giften worden baten uit nalatenschappen separaat verantwoord. Baten uit nalatenschappen worden verantwoord in het boekjaar waarin de omvang betrouwbaar kan worden vastgesteld. Voorlopige uitbetalingen worden verantwoord in het jaar van ontvangst.

Financiële baten en lasten

Rentebaten en rentelasten worden tijdsevenredig verwerkt, rekening houdend met de effectieve rentevoet van de betreffende activa en passiva. Bij de verwerking van de rentelasten wordt rekening gehouden met de verantwoorde transactiekosten op de ontvangen leningen.

Lasten

De lasten worden bepaald op historische basis en toegerekend aan het verslagjaar waarop zij betrekking hebben.

Afschrijvingen

Afschrijvingen vinden plaats volgens de lineaire methode op basis van de geschatte economische levensduur.

Alle materiële vaste activa zijn benodigd voor de bedrijfsvoering. Derhalve wordt conform de Richtlijn Verslaggeving Fondsenwervende Instellingen een bedrag gelijk aan de boekwaarde als bestemmingsreserve bedrijfsvoering aangehouden.

Verstreckte subsidies

Subsidieverplichtingen worden ten laste van het boekjaar gebracht waarin het besluit tot toekenning schriftelijk aan de subsidieontvanger is medegedeeld en er een in rechte afdwingbare verplichting is ontstaan, ongeacht in welk boekjaar de subsidie wordt uitgekeerd. Een in rechte afdwingbare verplichting kan ook op een andere wijze ontstaan.



TOELICHTING OP DE BALANS PER 31 DECEMBER 2022

Materiele vaste activa

In Euro

| Ref. 5 | 31 december 2022 | | 31 december 2021 | |
|---|------------------|------------|------------------|--------------|
| | € | € | € | € |
| Automatisering apparatuur en programmatuur | | | | |
| Boekwaarde per 1-1-2021 | 1.172 | | 2.205 | |
| Investerings 2021 | 0 | | 0 | |
| Afschrijving 2021 | -/- 704 | | -/- 1.033 | |
| | ----- | | ----- | |
| Boekwaarde 31-12-2021 | | 468 | | 1.033 |
| | | ----- | | ----- |
| Totaal materiële vaste activa | | 468 | | 1.172 |
| | | ===== | | ===== |

Voor de computerapparatuur en de programmatuur als mede voor overige kantooruitrusting wordt een afschrijvingspercentage van 20% gehanteerd.

Vorderingen

In Euro

| Ref. 7 | 31 december 2022 | 31 december 2021 |
|-----------------------------------|------------------|------------------|
| | € | € |
| Overige vorderingen | | |
| Rente | 0 | 0 |
| | ----- | ----- |
| Totaal overige vorderingen | 0 | 0 |
| | ===== | ===== |

Alle vorderingen hebben een resterende looptijd korter dan een jaar. De reële waarde van de vorderingen benadert de boekwaarde ervan, gegeven het kortlopende karakter ervan en het feit dat waar nodig voorzieningen voor oninbaarheid zijn gevormd.

Liquide middelen

In Euro

| Ref. 8 | 31 december 2022 | 31 december 2021 |
|---------------------------------|------------------|------------------|
| | € | € |
| Kas | 0 | 0 |
| Rabobank, betaalrekening ...942 | 126.787 | 207.170 |
| Rabobank, betaalrekening ...573 | 284.220 | 286.767 |
| Rabobank, betaalrekening ...645 | 0 | 100.000 |
| Rabobank, spaarrekening | 489.047 | 389.981 |
| ASN bank, spaarrekening | 299.500 | 99.500 |
| | ----- | ----- |
| Totaal liquide middelen | 1.199.554 | 1.083.418 |
| | ===== | ===== |

De liquide middelen staan geheel ter vrije beschikking van de stichting.

Reserve

De mutatie in de posten die opgenomen zijn in het kapitaal kunnen als volgt worden gespecificeerd:

In Euro

| | 31 december 2021 | Dotatie 2022 | Onttrekking 2022 | 31 december 2022 |
|--|---------------------|-----------------|---------------------|---------------------|
| Ref. 9 | € | € | € | € |
| Reserves | | | | |
| Algemene continuïteitsreserve | 37.000 | 0 | 0 | 37.000 |
| Continuïteitsreserve huisvesting | 25.000 | 0 | 0 | 25.000 |
| Continuïteitsreserve vrijwilligers | <u>4.000</u> | <u>0</u> | <u>0</u> | <u>4.000</u> |
| Totaal continuïteitsreserve | 66.000 | 0 | 0 | 66.000 |
| Bestemmingsreserve bedrijfsvoering | 1.172 | 0 | 704 | 468 |
| Bestemmingsreserve doelstelling (incl. resultaat) | <u>697.141</u> | <u>252.607</u> | <u>0</u> | <u>949.748</u> |
| | 764.313 | 0 | 704 | 1.016.216 |
| Bestemmingsfondsen | | | | |
| Alle fondsen | 121.137 | 0 | 121.137 | 0 |
| | ----- | ----- | ----- | ----- |
| Totaal fondsen en reserves | 885.450 | 252.607 | 121.841 | 1.016.216 |

Bestemmingsreserve bedrijfsvoering

Conform de Richtlijn Verslaggeving Fondsenwervende Instellingen kan een stichting een bedrag gelijk aan de boekwaarde van alle materiele vaste activa als bestemmingsreserve bedrijfsvoering aan te houden. De bestemmingsreserve kan tot een bedrag van € 468,00 uitsluitend worden aangewend voor kosten bedrijfsinventaris. Er is dit jaar een onttrekking geweest van € 704,-

Continuïteitsreserve huisvesting

Aan deze binnen het eigen vermogen afgezonderde reserve is door het bestuur van de stichting een beperktere bestedingsmogelijkheid gegeven dan gezien de doelstelling van de organisatie zou zijn toegestaan. De bestemmingsreserve kan tot een bedrag van € 25.000 uitsluitend worden aangewend voor huisvestingskosten. Er is dit boekjaar geen dotatie noch onttrekking geweest aan deze reserve.

Continuïteitsreserve vrijwilligers

Aan deze binnen het eigen vermogen afgezonderde reserve is door het bestuur van de stichting een beperktere bestedingsmogelijkheid gegeven dan gezien de doelstelling van de organisatie zou zijn toegestaan (Statutaire bepaling, artikel 10 lid 1). De bestemmingsreserve kan tot een bedrag van € 4.000 uitsluitend worden aangewend voor vrijwilligerskosten. Er is dit boekjaar geen dotatie noch onttrekking geweest aan deze reserve.

Bestemmingsreserve doelstelling

Aan deze binnen het eigen vermogen afgezonderde reserve is door het bestuur van de stichting de bestedingsmogelijkheid gegeven van de statutaire doelstelling van de organisatie. Het bestuur wil deze reserve dan ook in de komende jaren gebruiken om meer aandacht en onderzoek naar hersentumoren te verkrijgen. Met deze reserve wordt de doelstelling derhalve gefinancierd.

Bestemmingsfondsen

Het bestuur werkte met afgezonderde fondsen waarvoor een beperktere bestedingsmogelijkheid was gegeven. Dit om betere verdeling van onze toevertrouwde donaties te laten zien. De interpretatie van de bestuur invulling van bestemmingsfondsen en de boekhoudkundige invulling van bestemmingsfondsen komen echter niet overeen. Daarom heeft het bestuur gekozen deze administratieve handeling in het jaarverslag te laten vervallen.

Meningeoomonderzoek, stand 31-12-2021 € 22.120 onttrekking 2022 € 22.120, opgeheven. Kinderhersentumoren, stand 31-12-2021 € 1.240 onttrekking 2022 € 1.240,00, opgeheven. Hersenmetastasen, stand 31-12-2021 € 433 onttrekking 202 € 443, opgeheven. Laaggradige hersentumoren, stand 31-12-2022 € 16.839,00 onttrekking 2022 € 16.839,00, opgeheven. Schedelbasishersentumoren, stand 31-12-2022 € 10 onttrekking 2022 € 10,00, opgeheven. ErasmusMC, stand 31-12-2022 € 10.472 onttrekking 2022 € 10.472, opgeheven. VUmc Amsterdam, stand 31-12-2022 € 13.250 onttrekking 2022 € 13.250, opgeheven. UMC Utrecht, stand 31-12-2022 € 23.486 onttrekking 2022 € 23.486, opgeheven. MUMC Maastricht, stand 31-12-2-22 € 3.245 onttrekking 2022 € 3.245, opgeheven. UMC Groningen, stand 31-12-2022 € 280 onttrekking 2022 € 280, opgeheven. ETZ / Tilburg, stand 31-12-2022 € 1.250 onttrekking 2022 € 1.250, opgeheven. LUMC Leiden, stand 31-12-2022 € 200 onttrekking 2022 € 200, opgeheven. Prinses Maxima Centrum, stand 31-12-2022 € 40 onttrekking 2022 € 40, opgeheven. Haaglanden MC, stand 31-12-2022 € 70 onttrekking 2022 € 70, opgeheven. Sieger Leenstra, stand 31-12-2022 € 8.140 onttrekking € 8.140, opgeheven. Martine Lamfers, stand 31-12-2022 € 3.560 onttrekking 2022 € 3.560, opgeheven. Martin van der Bent, stand 31-12-2022 € 5.720 onttrekking 5.720, opgeheven. Jeroen de Vrij, stand 31-12-2022 € 5.370 onttrekking 2022 € 5.370, opgeheven. Arnaud Vincent, stand 31-12-2022 € 4.732 onttrekking 2022 € 4.732, opgeheven. Eelke Bos, stand 31-12-2022 € 660 onttrekking 2022 € 660,00, opgeheven.

Langlopende schulden

De langlopende schulden hebben allen een looptijd langer dan een jaar. Echter alle langlopende schulden worden binnen een looptijd van vijf jaar uitbetaald. In deze post zijn de voor toekomstige jaren toegezegde onderzoeks subsidies opgenomen.

In Euro

| Ref. 10a | 31 december 2022 € | 31 december 2021 € |
|------------------------------------|-----------------------|-----------------------|
| <i>Projecttoekenning</i> | | |
| Op lange termijn | 168.038 | 144.851 |
| Totaal langlopende schulden | 168.038 | 144.851 |

Kortlopende schulden

De kortlopende schulden hebben alle een resterende looptijd van korter dan een jaar. De reële waarde van de kortlopende schulden benadert de boekwaarde vanwege het kortlopende karakter ervan. In deze post zijn ook de voor het komende jaar toegezegde onderzoeks subsidies opgenomen.

In Euro

| Ref. 10b | 31 december 2022 € | 31 december 2021 € |
|---|-----------------------|-----------------------|
| <i>Overlopende passiva</i> | | |
| Accountantscontrole | 1.500 | 1.000 |
| <i>Projecttoekenning</i> | | |
| Op korte termijn | 0,00 | 25.000 |
| <i>Overige schulden</i> | | |
| Overige vorderingen | | |
| Vooruit ontvangen baten evenementen: | 0 | 0 |
| - 3Bergentocht | 14.268 | 28.289 |
| Totaal kortlopende schulden | 15.768 | 54.289 |

Niet in de balans opgenomen verplichtingen

Ref. 11

Huisvesting

De stichting is sinds de oprichting gehuisvest in het woonhuis van de voorzitter. In 2009 waren de inkomsten van de stichting voldoende om een huurovereenkomst aan te gaan met de voorzitter. Het bestuur heeft daarom met ingang van 1 januari 2010 een huurovereenkomst afgesloten conform marktwaarde bedrijfspanden Driebergen e.o. voor de periode van één jaar, met stilzwijgende verlenging van telkens één jaar. Als opzegtermijn geldt een periode van tenminste drie maanden. De huurprijs bedroeg in 2021 € 16.076,52 excl. nutsvoorzieningen en heeft betrekking op 50 m² kantoorruimte. De huurprijs wordt jaarlijks geïndexeerd. Van 2017 – 2021 is de huur vrij geweest van indexering.

Baten uit eigen fondswerving
In Euro

| Ref. 12 | Begroting 2021 € | 2022 € | 2021 € |
|---|------------------------|----------------|----------------|
| <i>Fondsenwerving</i> [*] (zie uitwerking volgende pagina) | | | |
| Baten uit eigen fondsenwerving | | | |
| Baten algemeen particulier | 250.000 | 95.869 | 54.695 |
| Baten hersentumorsoorten | 0 | 0 | 55.347 |
| Baten ziekenhuizen | 0 | 0 | 17.800 |
| Baten arts/onderzoekers | 0 | 0 | 1.707 |
| Baten eigen acties | 50.000 | 236.532 | 191.076 |
| Baten erfenis | 0 | 52.229 | 0 |
| Baten algemeen bedrijf | 0 | 13.104 | 30.774 |
| Baten algemeen loterijorganisaties | 0 | 1.225 | 1.122 |
| Baten alg. Verbonden organisaties | 0 | 25.897 | 22.245 |
| Baten alg. Andere organisaties | 0 | 1.186 | 3.487 |
| | | | |
| Som der baten uit eigen fondsenwerving | 300.000 | 426.042 | 378.253 |
| | | | |
| <i>Baten uit beleggingen</i> | | | |
| Renteopbrengsten | 0 | 0 | 0 |
| | | | |
| Som der baten uit beleggingen | 0 | 0 | 0 |
| | | | |
| Som der baten | 300.000 | 426.042 | 378.253 |
| | | | |

Besteed aan doelstelling

In Euro

| Ref. 13 | Begroting | | |
|--|----------------|----------------|----------------|
| | 2021 | 2022 | 2021 |
| | € | € | € |
| <i>Wetenschappelijk onderzoek</i> | 250.000 | 0 | 0 |
| ErasmusMC | 0 | 0 | 100.000 |
| UMC Utrecht | 0 | 0 | 81.000 |
| MUMC+ | 0 | 135.324 | 41.250 |
| AMC, locatie VUmc | 0 | 31.011 | 8.998 |
| UMC Radboud | 0 | 0 | 35.500 |
| UMC Groningen | 0 | 0 | 25.500 |
| Prinses Maxima Centrum | 0 | 25.000 | 44.500 |
| Sick Children Hospital, London, Ontario, Canada | 0 | 30.000 | 0 |
| <i>Bijdrage proefschrift</i> | | | |
| S. Nagetegaal | 0 | 500 | 500 |
| B. van Dijken | 0 | 500 | 543 |
| E. van Loon | | 500 | |
| F. Barthel | | 500 | |
| C. Russell | | 324 | |
| <i>BraintumorAward</i> | | | |
| M. Tesileanu | 0 | 1.500 | 1500 |
| | 250.000 | 225.159 | 339.291 |
| <i>Awareness</i> | | | |
| -Drukwerk aandacht | 0 | 0 | 0 |
| -Commercials | 0 | 0 | 0 |
| Totaal besteed aan doelstelling | 250.000 | 225.159 | 339.291 |

Werving Baten

In Euro

| Ref. 14 | Begroting 2021 € | 2022 € | 2021 € |
|------------------------------------|------------------------|---------------|--------------|
| <i>Kosten eigen fondsenwerving</i> | | | |
| Reclamekosten | 5.000 | 15.325 | 3.585 |
| Vrijwilligersvergoeding | 1.700 | 2.320 | 2.320 |
| Kosten notariële schenkingen | 0 | 0 | 50 |
| | 6.700 | 17.645 | 5.955 |
| <i>Kosten evenementen</i> | | | |
| Kosten 3Bergentocht Frankrijk | 5.000 | 490 | 1.888 |
| Kosten Symposium | 0 | 0 | 0 |
| | 11.700 | 18.135 | 7.843 |
| Totaal werving baten | 11.700 | 18.135 | 7.843 |

Kosten beheer en administratie

In Euro

| Ref. 15 | Begroting | 2022 | 2021 |
|--|---------------|---------------|---------------|
| | 2021 | € | € |
| Huisvesting | 25.000 | 22.677 | 20.500 |
| Telefoonkosten | 1.200 | 1.503 | 1.300 |
| Porti kosten | 0 | 236 | 373 |
| Automatiseringskosten | 4.000 | 6.301 | 1.749 |
| Kantoorbenodigdheden | 4.000 | 3.579 | 2.051 |
| Vacatievergoeding bestuur | 1.500 | 1.220 | 999 |
| Reis- en verblijfkosten bestuur | 2.500 | 5.721 | 4.572 |
| Afschrijvingskosten inventaris | 0 | 704 | 1.034 |
| Administratiekosten | 1.500 | 874 | 1.581 |
| Algemene kosten | 0 | 5.435 | 2.930 |
| Bankkosten | 1.500 | 2.137 | 1.047 |
| Accountantskosten | 2.500 | 1.597 | 1.101 |
| Totaal kosten beheer en administratie | 43.700 | 51.982 | 39.237 |

Standaardformulier

Voor ANBI's vanaf 50.000 euro geldt vanaf 1 januari 2021 dat zij een standaardformulier moeten gebruiken voor publiceren van hun gegevens.

Standaardformulier publicatieplicht ANBI Algemeen

| 1 Algemene gegevens instelling | | | | | | | | | | | | | | | | | | | | | | | | | | | | | | | | | | |
|---|--|---|-----------------------------------|--|---|----------------------------------|--|--------------------------------------|---|--|---|---------------------------------|---|---|--------------------------------------|------------------------------------|---------------------------------|---------------------------------|--------------------------------------|--|---|--|------------------------------------|---|---|---|----------------------------------|------------------------------------|-----------------------------------|---|-----------------------------------|--|--|--|
| Naam | Stichting STOPHersentumoren.nl | | | | | | | | | | | | | | | | | | | | | | | | | | | | | | | | | |
| Nummer Kamer van Koophandel | | | | | | | | | | | | | | | | | | | | | | | | | | | | | | | | | | |
| Contactgegevens. Vul minimaal 1 van de velden Adres, Telefoonnummer of E-mailadres in. | | | | | | | | | | | | | | | | | | | | | | | | | | | | | | | | | | |
| Adres | Hoofdstraat 88 | | | | | | | | | | | | | | | | | | | | | | | | | | | | | | | | | |
| Telefoonnummer | | | | | | | | | | | | | | | | | | | | | | | | | | | | | | | | | | |
| E-mailadres | info@STOPHersentumoren.nl | | | | | | | | | | | | | | | | | | | | | | | | | | | | | | | | | |
| Website (*) | www.STOPHersentumoren.nl | | | | | | | | | | | | | | | | | | | | | | | | | | | | | | | | | |
| RSIN (**) | | | | | | | | | | | | | | | | | | | | | | | | | | | | | | | | | | |
| Actief in sector (*) | Gezondheid - Genezing en zorg | | | | | | | | | | | | | | | | | | | | | | | | | | | | | | | | | |
| | - Secundaire sector (indien van toepassing) - | | | | | | | | | | | | | | | | | | | | | | | | | | | | | | | | | |
| | - Secundaire sector (indien van toepassing) - | | | | | | | | | | | | | | | | | | | | | | | | | | | | | | | | | |
| In welke landen is uw instelling actief? (*) | | | | | | | | | | | | | | | | | | | | | | | | | | | | | | | | | | |
| Aantal medewerkers (*) | Betaalde personeelsleden in gemiddeld aantal fte gedurende het boekjaar. | | | | | | | | | | | | | | | | | | | | | | | | | | | | | | | | | |
| Aantal vrijwilligers (*) | Vrijwilligers die zich regelmatig (meer dan 3 keer per jaar) inzetten voor uw instelling. | | | | | | | | | | | | | | | | | | | | | | | | | | | | | | | | | |
| Statutair bestuur van de instelling | | | | | | | | | | | | | | | | | | | | | | | | | | | | | | | | | | |
| Voorzitter | Mw. K. Faaij-Hofstee | | | | | | | | | | | | | | | | | | | | | | | | | | | | | | | | | |
| Secretaris | Mw. S. Holtman | | | | | | | | | | | | | | | | | | | | | | | | | | | | | | | | | |
| Penningmeester | Dhr. E. Smit | | | | | | | | | | | | | | | | | | | | | | | | | | | | | | | | | |
| Algemeen bestuurslid | Mw. M. te Pas-Wenting | | | | | | | | | | | | | | | | | | | | | | | | | | | | | | | | | |
| Algemeen bestuurslid | Dhr. P. de Nijs | | | | | | | | | | | | | | | | | | | | | | | | | | | | | | | | | |
| Overige informatie bestuur (*) | Mw. N. Faaij | | | | | | | | | | | | | | | | | | | | | | | | | | | | | | | | | |
| Doelgroepen (*) (meerdere opties mogelijk) | <table border="0"> <tr> <td><input checked="" type="checkbox"/> Algemeen publiek</td> <td><input type="checkbox"/> Kinderen</td> <td><input type="checkbox"/> Slachtoffers van geweld</td> </tr> <tr> <td><input type="checkbox"/> Alleenstaande ouders</td> <td><input type="checkbox"/> Lhbtqi+</td> <td><input type="checkbox"/> Slachtoffers van natuurrampen</td> </tr> <tr> <td><input type="checkbox"/> Analfabeten</td> <td><input type="checkbox"/> Mensen met een beperking</td> <td><input type="checkbox"/> Slachtoffers van oorlog</td> </tr> <tr> <td><input type="checkbox"/> Chronisch zieken</td> <td><input type="checkbox"/> Milieu</td> <td><input type="checkbox"/> Slachtoffers van seksueel misbruik</td> </tr> <tr> <td><input type="checkbox"/> Dak- en thuislozen</td> <td><input type="checkbox"/> Minderheden</td> <td><input type="checkbox"/> Studenten</td> </tr> <tr> <td><input type="checkbox"/> Dieren</td> <td><input type="checkbox"/> Minima</td> <td><input type="checkbox"/> Verslaafden</td> </tr> <tr> <td><input type="checkbox"/> Gedetineerden</td> <td><input type="checkbox"/> Natuurgebieden</td> <td><input type="checkbox"/> Vluchtelingen</td> </tr> <tr> <td><input type="checkbox"/> Gelovigen</td> <td><input type="checkbox"/> Oceanen en zeeën</td> <td><input type="checkbox"/> Vrouwen en meisjes</td> </tr> <tr> <td><input type="checkbox"/> Gemeenschappen</td> <td><input type="checkbox"/> Ouderen</td> <td><input type="checkbox"/> Werklozen</td> </tr> <tr> <td><input type="checkbox"/> Jongeren</td> <td><input checked="" type="checkbox"/> Patiënten</td> <td><input type="checkbox"/> Wildlife</td> </tr> <tr> <td></td> <td></td> <td><input checked="" type="checkbox"/> Overig</td> </tr> </table> | <input checked="" type="checkbox"/> Algemeen publiek | <input type="checkbox"/> Kinderen | <input type="checkbox"/> Slachtoffers van geweld | <input type="checkbox"/> Alleenstaande ouders | <input type="checkbox"/> Lhbtqi+ | <input type="checkbox"/> Slachtoffers van natuurrampen | <input type="checkbox"/> Analfabeten | <input type="checkbox"/> Mensen met een beperking | <input type="checkbox"/> Slachtoffers van oorlog | <input type="checkbox"/> Chronisch zieken | <input type="checkbox"/> Milieu | <input type="checkbox"/> Slachtoffers van seksueel misbruik | <input type="checkbox"/> Dak- en thuislozen | <input type="checkbox"/> Minderheden | <input type="checkbox"/> Studenten | <input type="checkbox"/> Dieren | <input type="checkbox"/> Minima | <input type="checkbox"/> Verslaafden | <input type="checkbox"/> Gedetineerden | <input type="checkbox"/> Natuurgebieden | <input type="checkbox"/> Vluchtelingen | <input type="checkbox"/> Gelovigen | <input type="checkbox"/> Oceanen en zeeën | <input type="checkbox"/> Vrouwen en meisjes | <input type="checkbox"/> Gemeenschappen | <input type="checkbox"/> Ouderen | <input type="checkbox"/> Werklozen | <input type="checkbox"/> Jongeren | <input checked="" type="checkbox"/> Patiënten | <input type="checkbox"/> Wildlife | | | <input checked="" type="checkbox"/> Overig |
| <input checked="" type="checkbox"/> Algemeen publiek | <input type="checkbox"/> Kinderen | <input type="checkbox"/> Slachtoffers van geweld | | | | | | | | | | | | | | | | | | | | | | | | | | | | | | | | |
| <input type="checkbox"/> Alleenstaande ouders | <input type="checkbox"/> Lhbtqi+ | <input type="checkbox"/> Slachtoffers van natuurrampen | | | | | | | | | | | | | | | | | | | | | | | | | | | | | | | | |
| <input type="checkbox"/> Analfabeten | <input type="checkbox"/> Mensen met een beperking | <input type="checkbox"/> Slachtoffers van oorlog | | | | | | | | | | | | | | | | | | | | | | | | | | | | | | | | |
| <input type="checkbox"/> Chronisch zieken | <input type="checkbox"/> Milieu | <input type="checkbox"/> Slachtoffers van seksueel misbruik | | | | | | | | | | | | | | | | | | | | | | | | | | | | | | | | |
| <input type="checkbox"/> Dak- en thuislozen | <input type="checkbox"/> Minderheden | <input type="checkbox"/> Studenten | | | | | | | | | | | | | | | | | | | | | | | | | | | | | | | | |
| <input type="checkbox"/> Dieren | <input type="checkbox"/> Minima | <input type="checkbox"/> Verslaafden | | | | | | | | | | | | | | | | | | | | | | | | | | | | | | | | |
| <input type="checkbox"/> Gedetineerden | <input type="checkbox"/> Natuurgebieden | <input type="checkbox"/> Vluchtelingen | | | | | | | | | | | | | | | | | | | | | | | | | | | | | | | | |
| <input type="checkbox"/> Gelovigen | <input type="checkbox"/> Oceanen en zeeën | <input type="checkbox"/> Vrouwen en meisjes | | | | | | | | | | | | | | | | | | | | | | | | | | | | | | | | |
| <input type="checkbox"/> Gemeenschappen | <input type="checkbox"/> Ouderen | <input type="checkbox"/> Werklozen | | | | | | | | | | | | | | | | | | | | | | | | | | | | | | | | |
| <input type="checkbox"/> Jongeren | <input checked="" type="checkbox"/> Patiënten | <input type="checkbox"/> Wildlife | | | | | | | | | | | | | | | | | | | | | | | | | | | | | | | | |
| | | <input checked="" type="checkbox"/> Overig | | | | | | | | | | | | | | | | | | | | | | | | | | | | | | | | |

(*) Optioneel veld, niet verplicht (**) Buiten Nederland gevestigde instellingen moeten het RSIN-nummer verplicht invullen

1 Algemeen (vervolg)

Doelstelling
Statutaire doelstelling van de instelling. Wat wil de instelling bereiken?

Stichting STOPhersentumoren spant zich in om primaire hersentumoren en de gevolgen van het leven met een primaire hersentumor onder de aandacht te brengen en streeft ernaar om te komen tot genezing van deze ziekte door onafhankelijk (internationaal) onderzoek en kennisoverdracht van primaire hersentumoren te ondersteunen en mogelijk te maken.

Hoofdpijnen beleidsplan

Geef hier antwoord op onderstaande vragen of vul na de laatste vraag over het beleidsplan de url in naar het beleidsplan. In dit beleidsplan moet minimaal antwoord gegeven worden op de in dit formulier gestelde vragen over het beleidsplan.

Welke werkzaamheden verricht de instelling? Wanneer worden welke werkzaamheden uitgevoerd? En hoe dragen die bij aan het realiseren van de doelstelling?

Stichting STOPhersentumoren.nl werft donaties en actievoerders om zo tot de benodigde fondsen te komen om onderzoek te financieren en voorlichting te doen. Deze werkzaamheden worden het gehele jaar uitgevoerd en dragen volledig bij aan het realiseren van de doelstelling.

Hoe krijgt de instelling inkomsten?

Via donaties en acties van particulieren, organisaties zonder winstoogmerk, bedrijven, loterijen.

1 Algemeen (vervolg)

Op welke manier en aan welke doelen worden de verkregen inkomsten besteed? Als uw instelling vermogen aanhoudt, vul dan in waar en op welke manier dit vermogen wordt aangehouden (bijvoorbeeld spaarrekening, beleggingen etc).

Va gelabelde bestemmingen en calls worden onderzoek gefinancierd. Allemaal voor onderzoek in lijn met onze missie.

Url van het beleidsplan
Vul de link in waar het beleidsplan te vinden is.

<https://stophersentumoren.nl/Overons/downloads>

Open

Beloningsbeleid
Beloningsbeleid voor het statutaire bestuur, voor de leden van het beleidsbepalend orgaan en voor het personeel (bijvoorbeeld CAO of salarisregeling).

Omdat onze Stichting geen medewerkers in dienst heeft is er geen beloningsbeleid. Wel kunnen vrijwilligers op basis van aantoonbaarheid declaratis indienen, een vrijwilligersvergoeding ontvangen, of vacatiegeld ontvangen.

Activiteitenverslag
Noem de activiteiten die zijn uitgevoerd. Of vul bij de volgende vraag de url in naar het activiteitenverslag, of de url naar het jaarrekening als daarin de activiteiten van het betreffende boekjaar duidelijk zijn beschreven.

<https://stophersentumoren.nl/Overons/downloads#jaarverslag>

Url van het activiteitenverslag. Vul de link in waar het activiteitenverslag te vinden is.

<https://stophersentumoren.nl/Overons/downloads#jaarverslag>

Open

| 3 Staat van baten en lasten | | |
|---|------------------|------------------|
| Baten | 2022 | 2021 (*) |
| Baten als tegenprestatie voor levering van producten en/of diensten (omzet) | € | € |
| Subsidies van overheden | € 0 | € |
| Subsidies van andere instellingen zonder winststreven | € 1.186 | € 3.487 |
| Overige subsidies | € | € |
| Baten van subsidies | € 3.487 | € 8.130 |
| Baten sponsorbijdragen | € 236.532 | € 191.076 |
| Giften en donaties van particulieren | € 95.869 | € 129.549 |
| Nalatenschappen | € 52.229 | € 0 |
| Bijdragen van loterijinstellingen | € 1.225 | € 1.122 |
| Overige giften | € 39.001 | € 53.019 |
| Giften | € 183.690 | € 209.168 |
| Financiële baten | € | € |
| Overige baten | € | € |
| Som van de baten | € 378.253 | € 326.355 |
| Lasten | | |
| Inkoopwaarde van geleverde producten (kostprijs) | € 0 | € 0 |
| Verstekte subsidies & giften | € 225.159 | € 339.291 |
| Aankopen en verwervingen | € | € |
| Communicatiekosten | € | € |
| Personeelskosten | € | € |
| Huisvestingskosten | € 22.677 | € 20.500 |
| Afschrijvingen | € 704 | € 1.034 |
| Financiële lasten | € 0 | € |
| Overige lasten | € 46.736 | € 25.546 |
| Som van de lasten | € 386.371 | € 240.845 |
| Saldo van baten en lasten | € 130.766 | € 85.510 |

KENGETALLEN

TOELICHTING OP DE STAAT VAN BATEN EN LASTEN OVER 2022

Resultaten versus begroting

1. Hogere algemene donaties
2. Minder besteed aan doelstelling
3. Hoger positief saldo

Ad 1. Stichting STOPhersentumoren.nl kende dit jaar een hoger gemiddelde aan algemene donaties dan begroot. We waren nog wat voorzichtig vanwege de coronacrisis.

Ad 2. We hebben dit jaar minder besteed aan de doelstelling. Er kwamen minder subsidie aanvragen binnen van de onderzoekers.

Ad 3. Over het jaar 2022 is er een begroot positief resultaat van € 130.766,-

SAMENSTELLINGSVERKLARING 2022

Verstrekt de datum 22 mei 2023 door Administratiekantoor Belastingadviseur Van Steensel
Zie laatste bladzij van dit verslag.



administratiekantoor
belastingadviseur

VAN STEENSEL

Y.M.H. van Steensel-Wesbeek
W. Banninglaan 24
3972 SK Driebergen
tel. 0343-516650

ABM AMRO bank
NL 74 ABNA 082.60.79.067
BTW nr. NL001348135B06

Stichting STOPHersedumoren.nl
t.a.v. het Bestuur
Hoofdstraat 88
3972 LC Driebergen

Driebergen, 22 mei 2023

Betreft: Controleverklaring 2022

Geacht Bestuur,

Opdracht

Ingevolge uw opdracht heb ik de in dit rapport opgenomen de jaarrekening 2022 van Stichting STOPHersedumoren te Driebergen gecontroleerd. Deze jaarrekening bestaat uit de balans per 31 december 2022 en de staat van baten en lasten over 2022 met de toelichting waarin zijn opgenomen een overzicht van de gehanteerde grondslagen voor financiële verslaglegging en andere toelichtingen.

Verantwoordelijkheid van het bestuur

Het bestuur van de Stichting is verantwoordelijk voor het opmaken van de jaarrekening en het opstellen van het jaarverslag.

Werkzaamheden

Mijn werkzaamheden bestonden uit het controleren van de door u aangeleverde jaarrekening met de daarbij onderliggende stukken. De aard en de omvang van deze werkzaamheden brengen met zich dat deze niet kunnen resulteren in die zekerheid omtrent de getrouwheid van de jaarrekening welke aan een accountantsverklaring of aan een accountants controleverklaring kan worden ontleend.

Hoogachtend.

Yvonne van Steensel-Wesbeek RB

Ingeschreven bij KvK te Utrecht onder nummer 30105415
Beconnummer 387472

REGISTER
BELASTING
ADVISEURS